

União dos Sindicatos de Aveiro/CGTP-IN

Av. Dr. Lourenço Peixinho, 173 – 5º Andar

3800-167 Aveiro

Telefone: 234 377 320 – 234 421 870

Telemóvel: 968 494 535

Email: usaveiro@cgtipaveiro.org

Site : www.cgtipaveiro.org

DESEMPREGO REGISTADO NO DISTRITO DE AVEIRO OUTUBRO 2025

DESEMPREGO REGISTADO EM OUTUBRO DE 2025

Analisando os dados publicados pelo INE, relativos ao **terceiro trimestre de 2025**, verificou-se que **a população desempregada diminuiu 0,9% (2.900)** em relação ao trimestre anterior e **2,4% (8.100)** relativamente ao trimestre homólogo. A taxa de desemprego registado no país foi de 5,8% (menos 0,1 p.p. que no 2º trimestre de 2025 e inferior em 0,3 p.p. em comparação com o trimestre homólogo). **A taxa de subutilização do trabalho foi estimada em 9,9%.**

No distrito, de acordo com os dados do IEFP, no mês em análise, **o desemprego diminuiu**. No mês de Outubro, **36,25% dos desempregados** que se inscreveram nos centros de emprego do distrito **tinham vínculo precário**.

Com efeito, recorrendo aos dados publicados pelo IEFP, observa-se que o número de desempregados registados no distrito, **no mês de Outubro de 2025 é de 19.350. Menos 1.241 desempregados** que em Agosto de 2025. **Em termos homólogos** o desemprego no distrito de Aveiro **diminuiu 86 desempregados registados**, seguindo a tendência do continente que **diminuiu 12.925**.

Dos **19.350 desempregados registados** em Outubro de 2025 no IEFP, apenas **13.629** recebiam protecção social de desemprego, **com o valor médio de 687,72€, pouco acima do limiar de pobreza (632€)**.

Somando os **3.382 novos desempregados inscritos no mês de Outubro** aos 20.591 desempregados registados em Setembro de 2025 **temos 23.973 desempregados**. No entanto, o IEFP assume somente 19.350 desempregados. Mesmo, **considerando as 824 colocações assumidas pelo IEFP**, fica por explicar o que aconteceu aos **3.799 desempregados em falta**, só no mês de Outubro.

Por outro lado, **os trabalhadores em situação de trabalho precário** – que continua a ser praticamente a única forma actual de contratação de trabalhadores – **são as principais vítimas da exploração e do desemprego**. É significativo que **dos 29.672 desempregados inscritos nos dez meses do ano de 2025, 12.125 (40,86%) sejam precários** a quem não foi renovado o contrato de trabalho. **Estes dados confirmam que a precariedade se mantém como antecâmara para o desemprego**.

Acresce que, somando os **29.672 novos desempregados inscritos** nos meses de Janeiro, Fevereiro, Março, Abril, Maio, Junho, Julho, Agosto, Setembro e Outubro do ano corrente aos 19.891 desempregados registados em Dezembro de 2024 **temos 49.563 desempregados**. No entanto, o IEFP assume somente **19.350**, **mas não explica onde foram colocados os 30.213 desempregados em falta** (muito mais que os desempregados registados no IEFP, nos dez meses).

Dito de outra forma, **nas contas do IEFP** - nos meses de Janeiro, Fevereiro, Março, Abril, Maio, Junho, Julho, Agosto, Setembro e Outubro de 2025 - **foi resolvido o “problema”, numa média mensal, de 3.021 desempregados do distrito.** Mesmo considerando a passagem de alguns desempregados para a reforma e alguma emigração, nem com uma grande dose de boa vontade, se acredita neste resultado.

Com efeito, – de acordo com os dados do Observatório Infotrust – no distrito, nos dez meses de 2025 verificaram-se **118 novos casos de insolvência e o encerramento de 594 empresas.**

Por fim, **a União dos Sindicatos de Aveiro**, mesmo partindo dos dados do **terceiro trimestre de 2025**, divulgados pelo INE, no qual assume que a taxa de subutilização (que não abrange todas as situações de desemprego) foi estimada em **9,9%**, **calcula que o desemprego estatístico no distrito de Aveiro esteja próximo dos 34.000 trabalhadores desempregados.**

Posto isto,

Em **Outubro 2025**, o número de **desempregados registados no distrito** era de **19.350**, ou seja, **6,71%** do Continente (**288.233**). – **Anexo 1 + Gráfico I**

A variação mensal, foi de -1,68% no Continente e de -6,03%, no Distrito. – Anexo 1

Em termos de **variação homóloga**, verificamos que a mesma foi de **-4,29%** no Continente e de **-0,44%** no Distrito. – **Anexo 1**

O número de desempregados **registados** representa **5,69% da população activa do distrito.**

Em termos de variação mensal o desemprego registado **aumentou em 3 concelhos:** (Aveiro, Mealhada e Vagos), **manteve-se em 1 concelho:** (Estarreja) e **diminuiu em 15 concelhos:** (Águeda, Albergaria-a-Velha, Anadia, Arouca, Castelo de Paiva, Espinho, Ílhavo, Murtosa, Oliveira de Azeméis, Oliveira do Bairro, Ovar, Santa Maria da Feira, São João da Madeira, Sever do Vouga e Vale de Cambra). – **Anexo 1**

As **mulheres continuam a ser mais afectadas:** são **11.166** em Outubro de 2025, **57,71%** dos desempregados registados no distrito. – **Gráfico II**

Os **desempregados de longa duração** atingem **7.270** trabalhadores, **37,57%** do desemprego registado no distrito. – **Gráfico III**

O **desemprego registado dos jovens com idade inferior a 34 anos** é de **6.037**, ou seja **31,20%** do desemprego registado no distrito. – **Gráfico IV**

O **desemprego registado na faixa etária dos 35 aos 54 anos** é de **7.705**, ou seja **39,82%** do desemprego registado no distrito. – **Gráfico IV**

Número de desempregados por níveis de escolaridade. – Gráfico V

Aveiro, 26 de Novembro de 2025

União dos Sindicatos de Aveiro/CGTP-IN

ANEXO I

DESEMPREGO REGISTRADO NO DISTRITO DE AVEIRO
OUTUBRO 2025

DESEMPREGO REGISTRADO NO DISTRITO DE AVEIRO EM OUTUBRO DE 2025					
	OUTUBRO	SETEMBRO	OUTUBRO	VARIAÇÃO	VARIAÇÃO
	2024	2025	2025	HOMOLOGA	MENSAL
CONTINENTE	301 158	293 171	288 233	-4,29	-1,68
DISTRITO AVEIRO	19 436	20 591	19 350	-0,44	-6,03
ÁGUEDA	1 200	1 201	1 118	-6,83	-6,91
ALBERGARIA-A-VELHA	486	580	500	2,88	-13,79
ANADIA	517	487	445	-13,93	-8,62
AROUCA	397	402	378	-4,79	-5,97
AVEIRO	2 344	2 639	2 654	13,23	0,57
CASTELO DE PAIVA	610	672	630	3,28	-6,25
ESPINHO	1 175	1 178	1 134	-3,49	-3,74
ESTARREJA	688	790	790	14,83	0,00
ÍLHAVO	1 079	1 230	1 193	10,57	-3,01
MEALHADA	380	364	370	-2,63	1,65
MURTOSA	204	176	175	-14,22	-0,57
OLIVEIRA DE AZEMÉIS	1 712	1 777	1 711	-0,06	-3,71
OLIVEIRA DO BAIRRO	608	590	541	-11,02	-8,31
OVAR	1 423	1 543	1 460	2,60	-5,38
SANTA MARIA DA FEIRA	4 631	4 906	4 353	-6,00	-11,27
SÃO JOÃO DA MADEIRA	961	931	815	-15,19	-12,46
SEVER DO VOUGA	145	183	169	16,55	-7,65
VAGOS	509	553	556	9,23	0,54
VALE DE CAMBRA	367	389	358	-2,45	-7,97

GRÁFICO I

**DESEMPREGO REGISTRADO NO DISTRITO DE AVEIRO
OUTUBRO 2025**

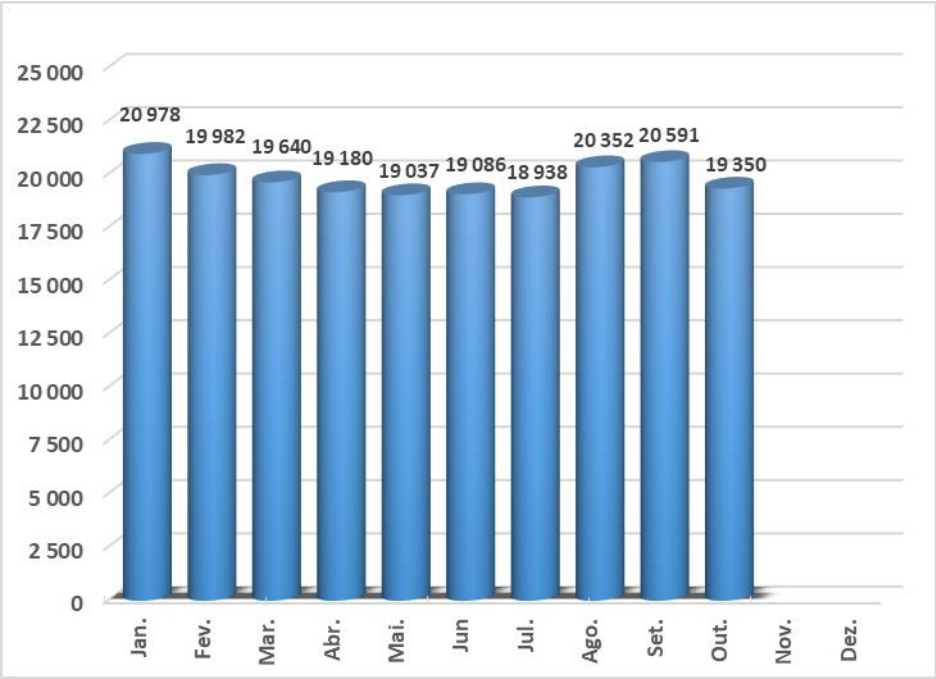


GRÁFICO II

**DESEMPREGO REGISTRADO NO DISTRITO DE AVEIRO
HOMENS / MULHERES
OUTUBRO 2025**

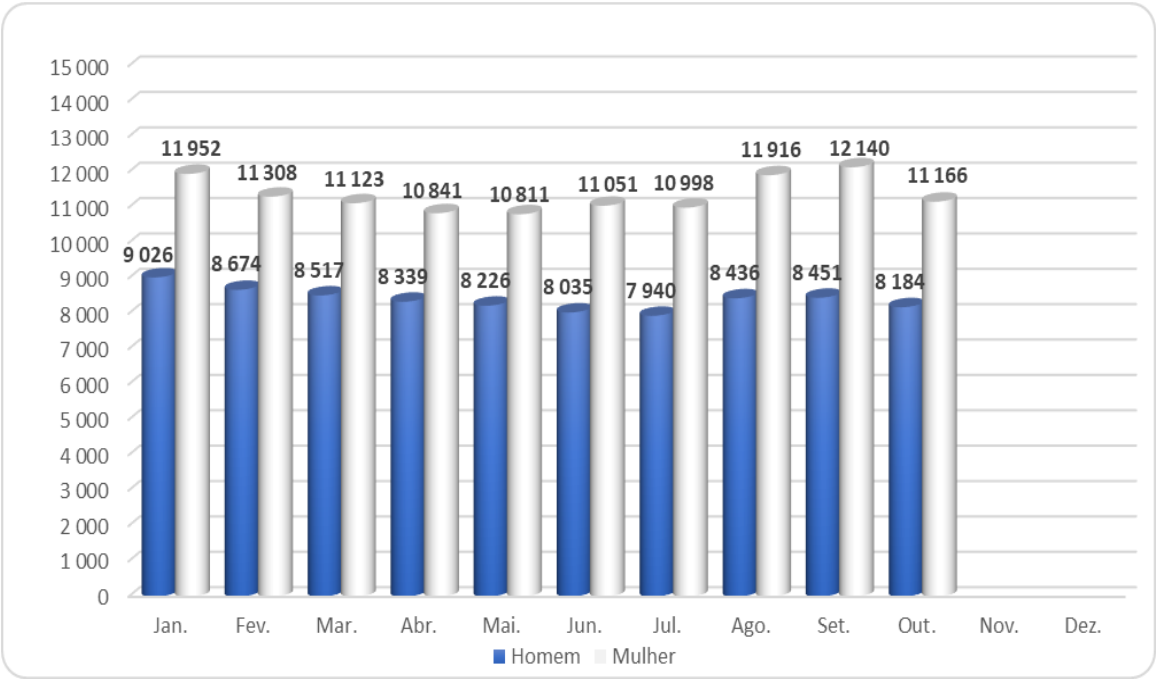


GRÁFICO III

**DESEMPREGO REGISTRADO NO DISTRITO DE AVEIRO
POR TEMPO DE INSCRIÇÃO
OUTUBRO 2025**

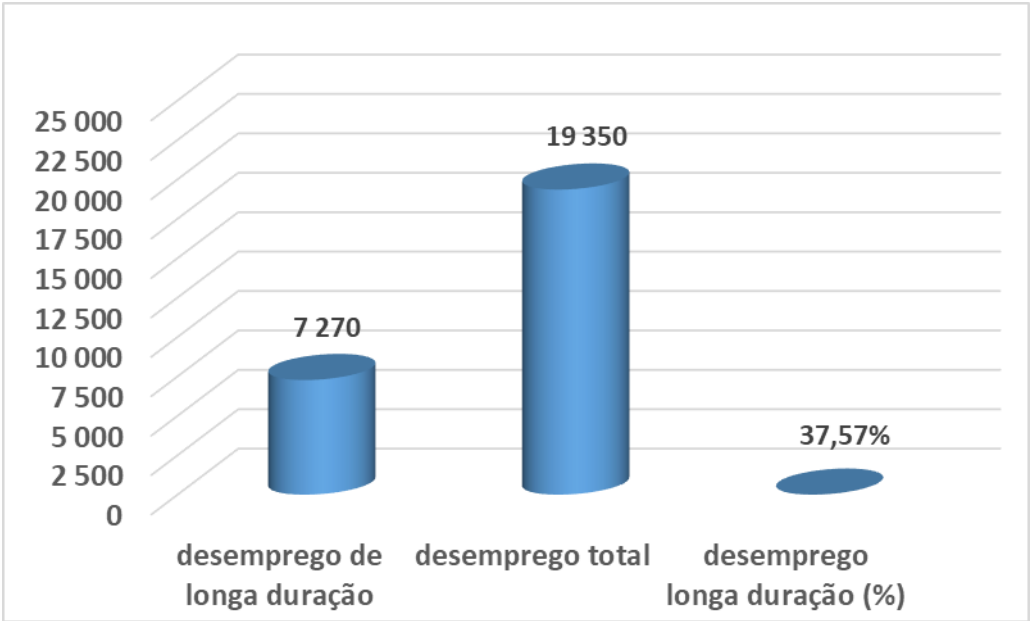


GRÁFICO IV

**DESEMPREGO REGISTRADO NO DISTRITO DE AVEIRO
POR GRUPO ETÁRIO
OUTUBRO 2025**

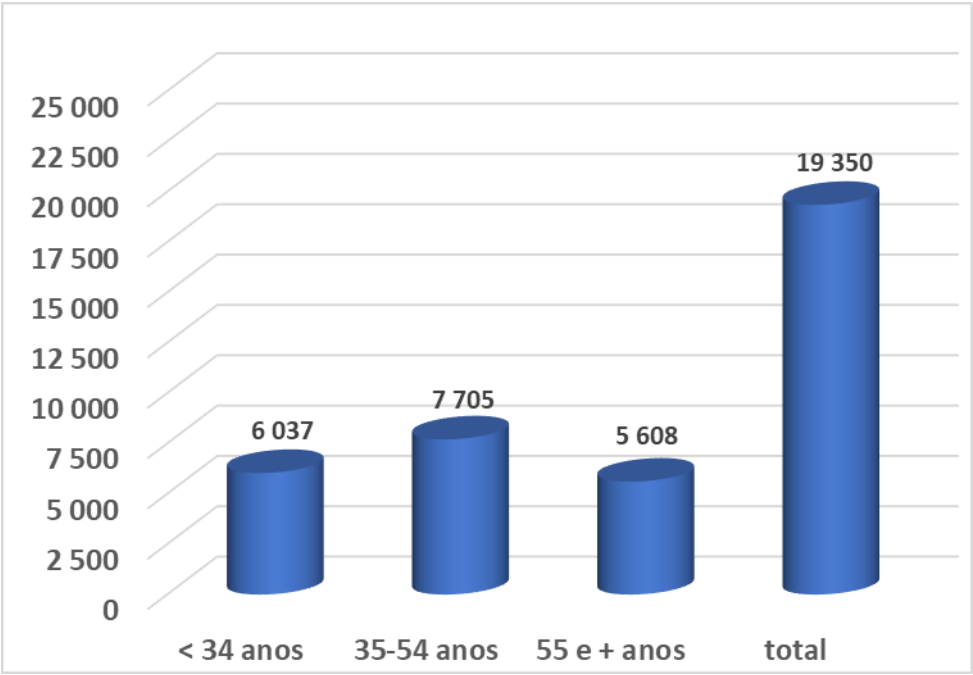


GRÁFICO V

**DESEMPREGO REGISTRADO NO DISTRITO DE AVEIRO
POR NÍVEIS DE ESCOLARIDADE
OUTUBRO 2025**

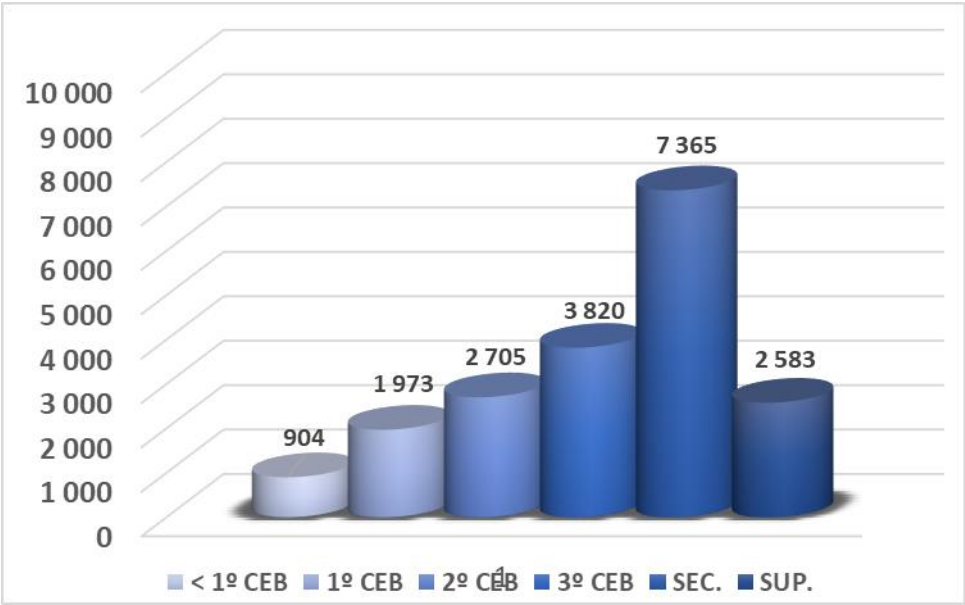


GRÁFICO VI

**DESEMPREGO REGISTADO NO DISTRITO DE AVEIRO
COLOCAÇÕES DO IEFP POR GÉNERO
OUTUBRO 2025**

