

União dos Sindicatos de Aveiro/CGTP-IN

Av. Dr. Lourenço Peixinho, 173 – 5º Andar

3800-167 Aveiro

Telefone: 234 377 320 – 234 421 870

Telemóvel: 968 494 535

Email: usaveiro@cgtipaveiro.org

Site : www.cgtipaveiro.org

DESEMPREGO REGISTADO NO DISTRITO DE AVEIRO NOVEMBRO 2025

DESEMPREGO REGISTADO EM NOVEMBRO DE 2025

Analisando os dados publicados pelo INE, relativos ao **terceiro trimestre de 2025**, verificou-se que **a população desempregada diminuiu 0,9% (2.900)** em relação ao trimestre anterior e **2,4% (8.100)** relativamente ao trimestre homólogo. A taxa de desemprego registado no país foi de 5,8% (menos 0,1 p.p. que no 2º trimestre de 2025 e inferior em 0,3 p.p. em comparação com o trimestre homólogo). **A taxa de subutilização do trabalho foi estimada em 9,9%.**

No distrito, de acordo com os dados do IEFP, no mês em análise, **o desemprego continuou a diminuir**. No mês de Novembro, **45,07% dos desempregados** que se inscreveram nos centros de emprego do distrito **tinham vínculo precário**.

Com efeito, recorrendo aos dados publicados pelo IEFP, observa-se que o número de desempregados registados no distrito, **no mês de Novembro de 2025 é de 18.448. Menos 902 desempregados** que em Outubro de 2025. **Em termos homólogos** o desemprego no distrito de Aveiro **diminuiu 1.306 desempregados registados**, seguindo a tendência do continente que **diminuiu 21.320**.

Dos **18.448 desempregados registados** em Novembro de 2025 no IEFP, apenas **13.699** recebiam protecção social de desemprego, **com o valor médio de 687,46€, pouco acima do limiar de pobreza (632€)**.

Somando os **2.707 novos desempregados inscritos no mês de Novembro** aos 19.350 desempregados registados em Outubro de 2025 **temos 22.057 desempregados**. No entanto, o IEFP assume somente 18.448 desempregados. Mesmo, **considerando as 646 colocações assumidas pelo IEFP, fica por explicar o que aconteceu aos 2.963 desempregados em falta, só no mês de Novembro**.

Por outro lado, **os trabalhadores em situação de trabalho precário** – que continua a ser praticamente a única forma actual de contratação de trabalhadores – **são as principais vítimas da exploração e do desemprego**. É significativo que **dos 32.379 desempregados inscritos nos onze meses do ano de 2025, 13.345 (41,21%) sejam precários** a quem não foi renovado o contrato de trabalho. **Estes dados confirmam que a precariedade se mantém como antecâmara para o desemprego**.

Acresce que, somando os **32.379 novos desempregados inscritos** nos meses de Janeiro, Fevereiro, Março, Abril, Maio, Junho, Julho, Agosto, Setembro, Outubro e Novembro do ano corrente aos 19.891 desempregados registados em Dezembro de 2024 **temos 52.270 desempregados**. No entanto, o IEFP assume somente **18.448, mas não explica onde foram colocados os 33.822 desempregados em falta** (muito mais que os desempregados registados no IEFP, nos onze meses).

Dito de outra forma, **nas contas do IEFP** - nos meses de Janeiro, Fevereiro, Março, Abril, Maio, Junho, Julho, Agosto, Setembro, Outubro e Novembro de 2025 - **foi resolvido o “problema”, numa média mensal, de 3.075 desempregados do distrito.** Mesmo considerando a passagem de alguns desempregados para a reforma e alguma emigração, nem com uma grande dose de boa vontade, se acredita neste resultado.

Com efeito, – de acordo com os dados do Observatório Infotrust – no distrito, nos onze meses de 2025 verificaram-se **139 novos casos de insolvência e o encerramento de 660 empresas.**

No quadro da manipulação estatística estão as ocupações temporárias de desempregados (pagos pela Segurança Social) transformados em ocupação de postos de trabalho efectivos, que no mês de Novembro eram **6.162 desempregados que corresponde a 33,40%** dos desempregados registados **dos quais 3.994 (64,82%) são mulheres**, que não são contabilizados como desempregados.

Assim, se os **6.162 desempregados ocupados** naquelas medidas fossem, como deviam, considerados desempregados pelo IEFP, **o desemprego registado seria de 24.610** e não 18.448.

Trata-se da continuação de um comportamento inaceitável, que a União dos Sindicatos de Aveiro denuncia e condena.

Por fim, a **União dos Sindicatos de Aveiro**, mesmo partindo dos dados do **terceiro trimestre de 2025**, divulgados pelo INE, no qual assume que a taxa de subutilização (que não abrange todas as situações de desemprego) foi estimada em **9,9%**, **calcula que o desemprego estatístico no distrito de Aveiro esteja próximo dos 34.000 trabalhadores desempregados.**

Posto isto,

Em **Novembro 2025**, o número de **desempregados registados no distrito** era de **18.448**, ou seja, **6,37%** do Continente (**289.797**). – **Anexo 1 + Gráfico I**

A variação mensal, foi de 0,54% no Continente e de -4,66%, no Distrito. – Anexo 1

Em termos de **variação homóloga**, verificamos que a mesma foi de **-6,85%** no Continente e de **-6,61%** no Distrito. – **Anexo 1**

O número de desempregados **registados** representa **5,43% da população activa do distrito.**

Em termos de variação mensal o desemprego registado **aumentou em 2 concelhos:** (Murtosa e Vale de Cambra) e **diminuiu em 17 concelhos:** (Águeda, Albergaria-a-Velha, Anadia, Arouca, Aveiro, Castelo de Paiva, Espinho, Estarreja, Ílhavo, Mealhada, Oliveira de Azeméis, Oliveira do Bairro, Ovar, Santa Maria da Feira, São João da Madeira, Sever do Vouga e Vagos). – **Anexo 1**

As **mulheres continuam a ser mais afectadas:** são **10.464** em Novembro de 2025, **56,72%** dos desempregados registados no distrito. – **Gráfico II**

Os **desempregados de longa duração** atingem **6.901** trabalhadores, **37,41%** do desemprego registado no distrito. – **Gráfico III**

O **desemprego registado dos jovens com idade inferior a 34 anos** é de **5.579**, ou seja **30,24%** do desemprego registado no distrito. – **Gráfico IV**

O **desemprego registado na faixa etária dos 35 aos 54 anos** é de **7.402**, ou seja **40,12%** do desemprego registado no distrito. – **Gráfico IV**

Número de desempregados por níveis de escolaridade. – Gráfico V

Aveiro é o sexto distrito com mais desemprego registado.

Aveiro, 12 de Janeiro de 2026

União dos Sindicatos de Aveiro/CGTP-IN

ANEXO I

DESEMPREGO REGISTRADO NO DISTRITO DE AVEIRO
NOVEMBRO 2025

| DESEMPREGO REGISTRADO NO DISTRITO DE AVEIRO EM NOVEMBRO DE 2025 | | | | | |
|---|---------|---------|---------|----------------------|--------------------|
| | NOV | OUT | NOV | VARIAÇÃO HOMOLOGA | VARIAÇÃO MENSAL |
| | 2024 | 2025 | 2025 | | |
| CONTINENTE | 311 117 | 288 233 | 289 797 | -6,85 | 0,54 |
| DISTRITO AVEIRO | 19 754 | 19 350 | 18 448 | -6,61 | -4,66 |
| ÁGUEDA | 1 125 | 1 118 | 1 034 | -8,09 | -7,51 |
| ALBERGARIA-A-VELHA | 484 | 500 | 475 | -1,86 | -5,00 |
| ANADIA | 472 | 445 | 416 | -11,86 | -6,52 |
| AROUCA | 412 | 378 | 346 | -16,02 | -8,47 |
| AVEIRO | 2 371 | 2 654 | 2 550 | 7,55 | -3,92 |
| CASTELO DE PAIVA | 625 | 630 | 576 | -7,84 | -8,57 |
| ESPINHO | 1 138 | 1 134 | 1 107 | -2,72 | -2,38 |
| ESTARREJA | 757 | 790 | 741 | -2,11 | -6,20 |
| ÍLHAVO | 1 124 | 1 193 | 1 166 | 3,74 | -2,26 |
| MEALHADA | 364 | 370 | 362 | -0,55 | -2,16 |
| MURTOSA | 216 | 175 | 179 | -17,13 | 2,29 |
| OLIVEIRA DE AZEMÉIS | 1 825 | 1 711 | 1 647 | -9,75 | -3,74 |
| OLIVEIRA DO BAIRRO | 580 | 541 | 466 | -19,66 | -13,86 |
| OVAR | 1 465 | 1 460 | 1 374 | -6,21 | -5,89 |
| SANTA MARIA DA FEIRA | 4 729 | 4 353 | 4 158 | -12,07 | -4,48 |
| SÃO JOÃO DA MADEIRA | 1 006 | 815 | 778 | -22,66 | -4,54 |
| SEVER DO VOUGA | 155 | 169 | 163 | 5,16 | -3,55 |
| VAGOS | 527 | 556 | 549 | 4,17 | -1,26 |
| VALE DE CAMBRA | 379 | 358 | 361 | -4,75 | 0,84 |

GRÁFICO I

DESEMPREGO REGISTRADO NO DISTRITO DE AVEIRO
NOVEMBRO 2025

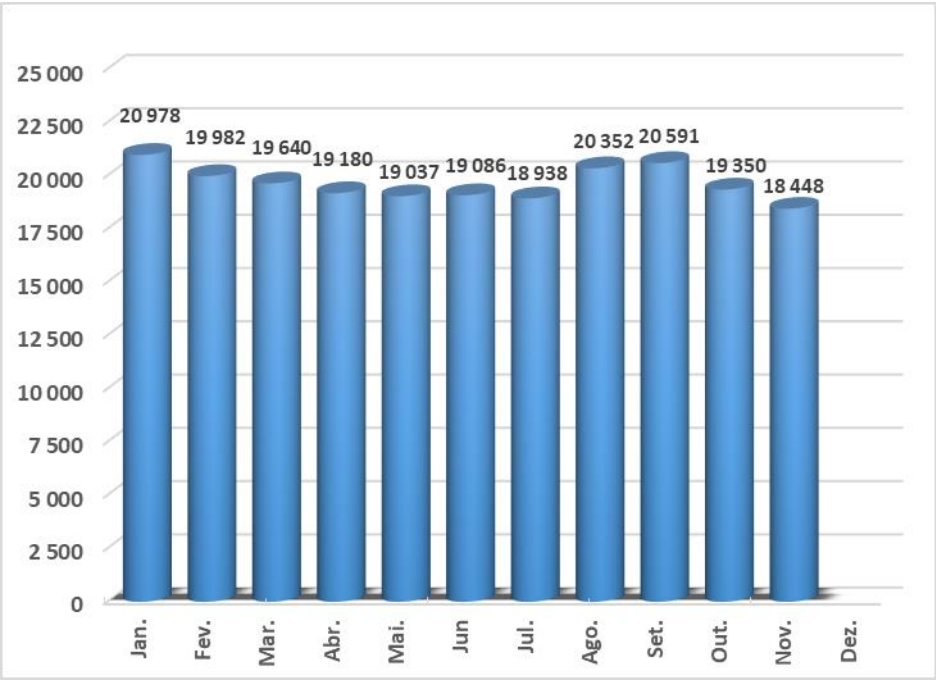


GRÁFICO II

DESEMPREGO REGISTRADO NO DISTRITO DE AVEIRO
HOMENS / MULHERES
NOVEMBRO 2025

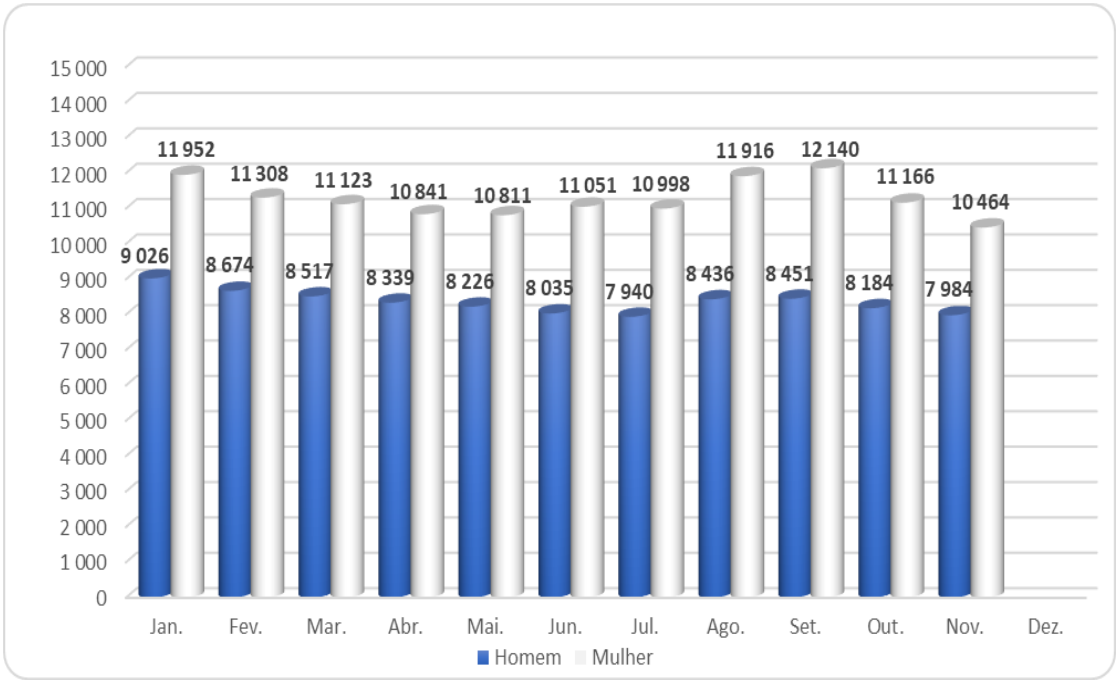


GRÁFICO III

**DESEMPREGO REGISTRADO NO DISTRITO DE AVEIRO
POR TEMPO DE INSCRIÇÃO
NOVEMBRO 2025**

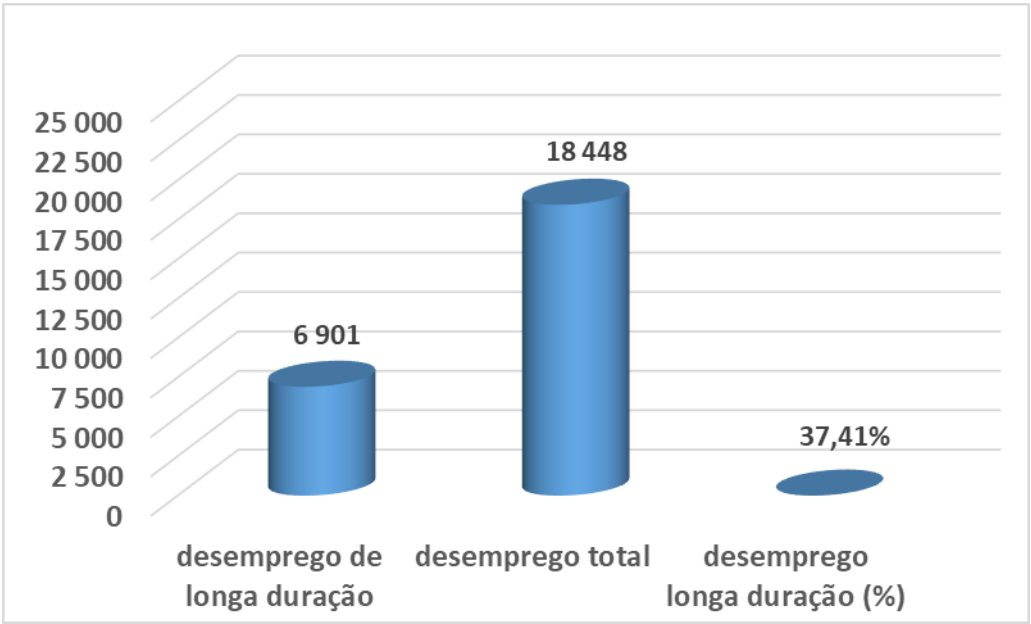


GRÁFICO IV

**DESEMPREGO REGISTRADO NO DISTRITO DE AVEIRO
POR GRUPO ETÁRIO
NOVEMBRO 2025**

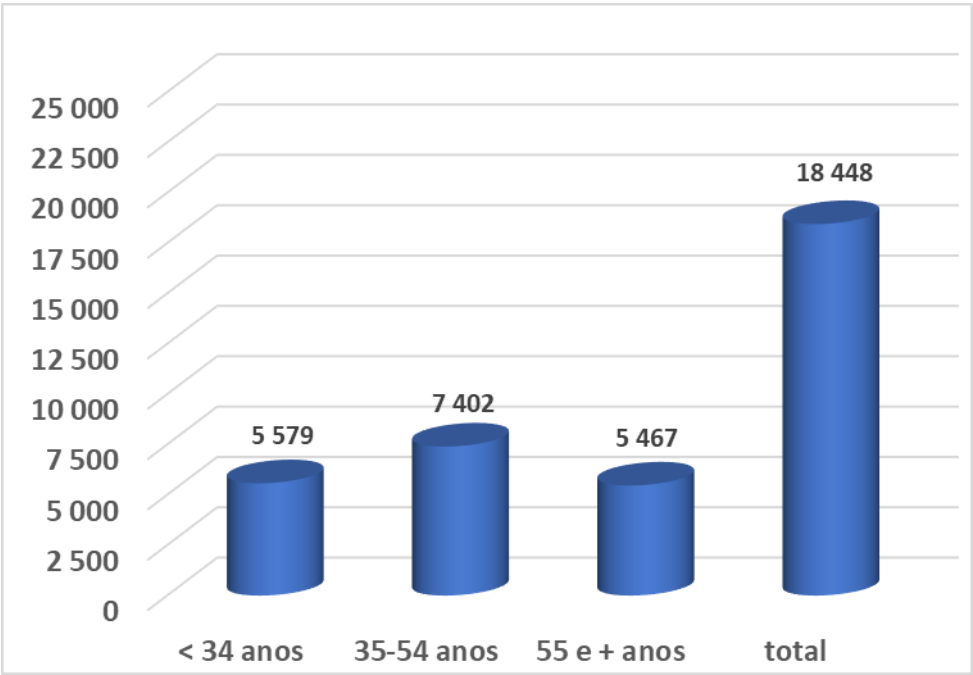


GRÁFICO V

DESEMPREGO REGISTRADO NO DISTRITO DE AVEIRO
POR NÍVEIS DE ESCOLARIDADE
NOVEMBRO 2025

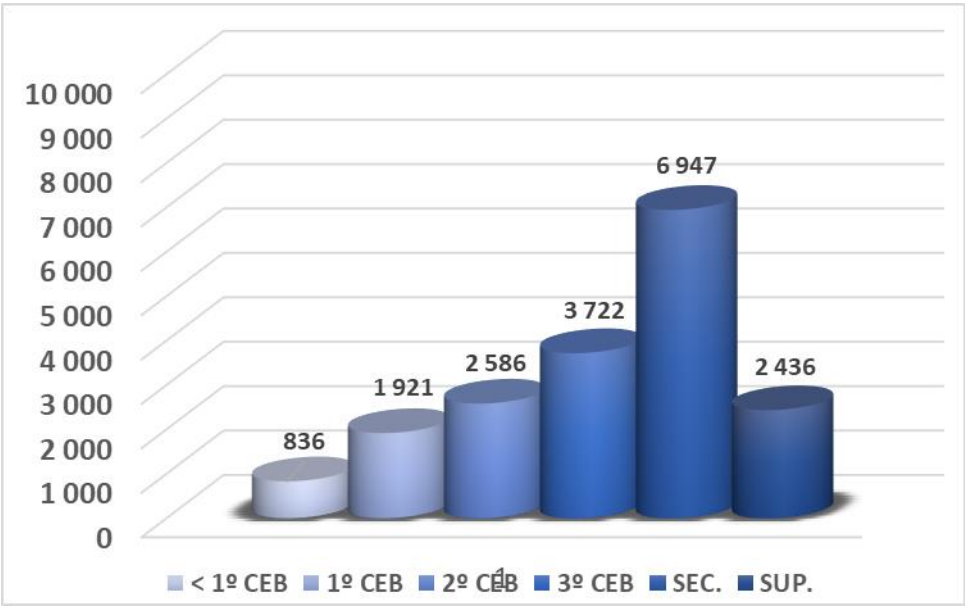


GRÁFICO VI

**DESEMPREGO REGISTRADO NO DISTRITO DE AVEIRO
COLOCAÇÕES DO IEFP POR GÉNERO
NOVEMBRO 2025**

