

União dos Sindicatos de Aveiro/CGTP-IN

Av. Dr. Lourenço Peixinho, 173 – 5º Andar

3800-167 Aveiro

Telefone: 234 377 320 – 234 421 870

Telemóvel: 968 494 535

Email: usaveiro@cgtipaveiro.org

Site : www.cgtipaveiro.org

DESEMPREGO REGISTADO NO DISTRITO DE AVEIRO DEZEMBRO 2025

DESEMPREGO REGISTADO EM DEZEMBRO DE 2025

Analisando os dados publicados pelo INE, relativos ao **terceiro trimestre de 2025**, verificou-se que **a população desempregada diminuiu 0,9% (2.900)** em relação ao trimestre anterior e **2,4% (8.100)** relativamente ao trimestre homólogo. A taxa de desemprego registado no país foi de 5,8% (menos 0,1 p.p. que no 2º trimestre de 2025 e inferior em 0,3 p.p. em comparação com o trimestre homólogo). **A taxa de subutilização do trabalho foi estimada em 9,9%.**

No distrito, de acordo com os dados do IEFP, no mês em análise, **o desemprego continuou a diminuir**. No mês de Dezembro, **50,34% dos desempregados** que se inscreveram nos centros de emprego do distrito **tinham vínculo precário**.

Com efeito, recorrendo aos dados publicados pelo IEFP, observa-se que o número de desempregados registados no distrito, **no mês de Dezembro de 2025 é de 17.936. Menos 512 desempregados** que em Novembro de 2025. **Em termos homólogos** o desemprego no distrito de Aveiro **diminuiu 1.955 desempregados registados**, seguindo a tendência do continente que **diminuiu 34.623**.

Dos **17.936 desempregados registados** em Dezembro de 2025 no IEFP, apenas **13.349** recebiam protecção social de desemprego, **com o valor médio de 689,34€, pouco acima do limiar de pobreza (632€)**.

Somando os **2.384 novos desempregados inscritos no mês de Dezembro** aos 18.448 desempregados registados em Novembro de 2025 **temos 20.832 desempregados**. No entanto, o IEFP assume somente 17.936 desempregados. Mesmo, **considerando as 351 colocações assumidas pelo IEFP**, fica por explicar o que aconteceu aos **2.545 desempregados em falta, só no mês de Dezembro**.

Por outro lado, **os trabalhadores em situação de trabalho precário** – que continua a ser praticamente a única forma actual de contratação de trabalhadores – **são as principais vítimas da exploração e do desemprego**. É significativo que **dos 34.763 desempregados inscritos nos doze meses do ano de 2025, 14.545 (41,84%) sejam precários** a quem não foi renovado o contrato de trabalho. **Estes dados confirmam que a precariedade se mantém como antecâmara para o desemprego**.

Acresce que, somando os **34.763 novos desempregados inscritos** nos meses de Janeiro, Fevereiro, Março, Abril, Maio, Junho, Julho, Agosto, Setembro, Outubro, Novembro e Dezembro do ano corrente aos 19.891 desempregados registados em Dezembro de 2024 **temos 54.654 desempregados**. No entanto, o IEFP assume somente **17.936**, **mas não explica onde foram colocados os 36.718 desempregados em falta (muito mais que os desempregados registados no IEFP, nos doze meses)**.

Dito de outra forma, **nas contas do IEFP** - nos meses de Janeiro, Fevereiro, Março, Abril, Maio, Junho, Julho, Agosto, Setembro, Outubro, Novembro e Dezembro de 2025 - **foi resolvido o “problema”, numa média mensal, de 3.060 desempregados do distrito.** Mesmo considerando a passagem de alguns desempregados para a reforma e alguma emigração, nem com uma grande dose de boa vontade, se acredita neste resultado.

Com efeito, – de acordo com os dados do Observatório Infotrust – no distrito, nos doze meses de 2025 verificaram-se **152 novos casos de insolvência e o encerramento de 748 empresas.**

No quadro da manipulação estatística estão as ocupações temporárias de desempregados (pagos pela Segurança Social) transformados em ocupação de postos de trabalho efectivos, que no mês de Dezembro eram **6.655 desempregados que corresponde a 37,10%** dos desempregados registados **dos quais 4.280 (64,31%) são mulheres**, que não são contabilizados como desempregados.

Assim, se os **6.655 desempregados ocupados** naquelas medidas fossem, como deviam, considerados desempregados pelo IEFP, **o desemprego registado seria de 24.591** e não 17.936.

Trata-se da continuação de um comportamento inaceitável, que a União dos Sindicatos de Aveiro denuncia e condena.

Por fim, a **União dos Sindicatos de Aveiro**, mesmo partindo dos dados do **terceiro trimestre de 2025**, divulgados pelo INE, no qual assume que a taxa de subutilização (que não abrange todas as situações de desemprego) foi estimada em **9,9%**, **calcula que o desemprego estatístico no distrito de Aveiro esteja próximo dos 34.000 trabalhadores desempregados.**

Posto isto,

Em **Dezembro 2025**, o número de **desempregados registados no distrito** era de **17.936**, ou seja, **6,19%** do Continente (**289.539**). – **Anexo 1 + Gráfico I**

A variação mensal, foi de -0,09% no Continente **e de -2,78%**, no Distrito. – **Anexo 1**

Em termos de **variação homóloga**, verificamos que a mesma foi de **-10,68%** no Continente e de **-9,83%** no Distrito. – **Anexo 1**

O número de desempregados **registados** representa **5,28% da população activa do distrito.**

Em termos de variação mensal o desemprego registado **aumentou em 11 concelhos:** (Águeda, Albergaria-a-Velha, Anadia, Arouca, Mealhada, Oliveira de Azeméis, Oliveira do Bairro, Santa Maria da Feira, São João da Madeira, Sever do Vouga e Vale de Cambra) e **diminuiu em 8 concelhos:** (Aveiro, Castelo de Paiva, Espinho, Estarreja, Ílhavo, Murtosa, Ovar e Vagos). – **Anexo 1**

As **mulheres continuam a ser mais afectadas:** são **10.129** em Dezembro de 2025, **56,47%** dos desempregados registados no distrito. – **Gráfico II**

Os **desempregados de longa duração** atingem **6.704** trabalhadores, **37,38%** do desemprego registado no distrito. – **Gráfico III**

O **desemprego registado dos jovens com idade inferior a 34 anos** é de **5.054**, ou seja **28,18%** do desemprego registado no distrito. – **Gráfico IV**

O **desemprego registado na faixa etária dos 35 aos 54 anos** é de **7.379**, ou seja **41,14%** do desemprego registado no distrito. – **Gráfico IV**

Número de desempregados por níveis de escolaridade. – Gráfico V

Aveiro é o sexto distrito com mais desemprego registado.

Aveiro, 02 de Janeiro de 2026

União dos Sindicatos de Aveiro/CGTP-IN

ANEXO I

DESEMPREGO REGISTRADO NO DISTRITO DE AVEIRO
DEZEMBRO 2025

DESEMPREGO REGISTRADO NO DISTRITO DE AVEIRO EM DEZEMBRO DE 2025					
	DEZEMBRO	NOVEMBRO	DEZEMBRO	VARIAÇÃO HOMOLOGA	VARIAÇÃO MENSAL
	2024	2025	2025		
CONTINENTE	324 162	289 797	289 539	-10,68	-0,09
DISTRITO AVEIRO	19 891	18 448	17 936	-9,83	-2,78
ÁGUEDA	1 125	1 034	1 153	2,49	11,51
ALBERGARIA-A-VELHA	504	475	484	-3,97	1,89
ANADIA	467	416	456	-2,36	9,62
AROUCA	417	346	397	-4,80	14,74
AVEIRO	2 268	2 550	2 164	-4,59	-15,14
CASTELO DE PAIVA	572	576	554	-3,15	-3,82
ESPINHO	1 152	1 107	1 055	-8,42	-4,70
ESTARREJA	737	741	694	-5,83	-6,34
ÍLHAVO	1 064	1 166	1 005	-5,55	-13,81
MEALHADA	413	362	371	-10,17	2,49
MURTOSA	210	179	167	-20,48	-6,70
OLIVEIRA DE AZEMÉIS	1 922	1 647	1 742	-9,37	5,77
OLIVEIRA DO BAIRRO	589	466	471	-20,03	1,07
OVAR	1 435	1 374	1 199	-16,45	-12,74
SANTA MARIA DA FEIRA	4 899	4 158	4 189	-14,49	0,75
SÃO JOÃO DA MADEIRA	1 060	778	786	-25,85	1,03
SEVER DO VOUGA	173	163	166	-4,05	1,84
VAGOS	475	549	496	4,42	-9,65
VALE DE CAMBRA	406	361	387	-4,68	7,20

GRÁFICO I

**DESEMPREGO REGISTRADO NO DISTRITO DE AVEIRO
DEZEMBRO 2025**

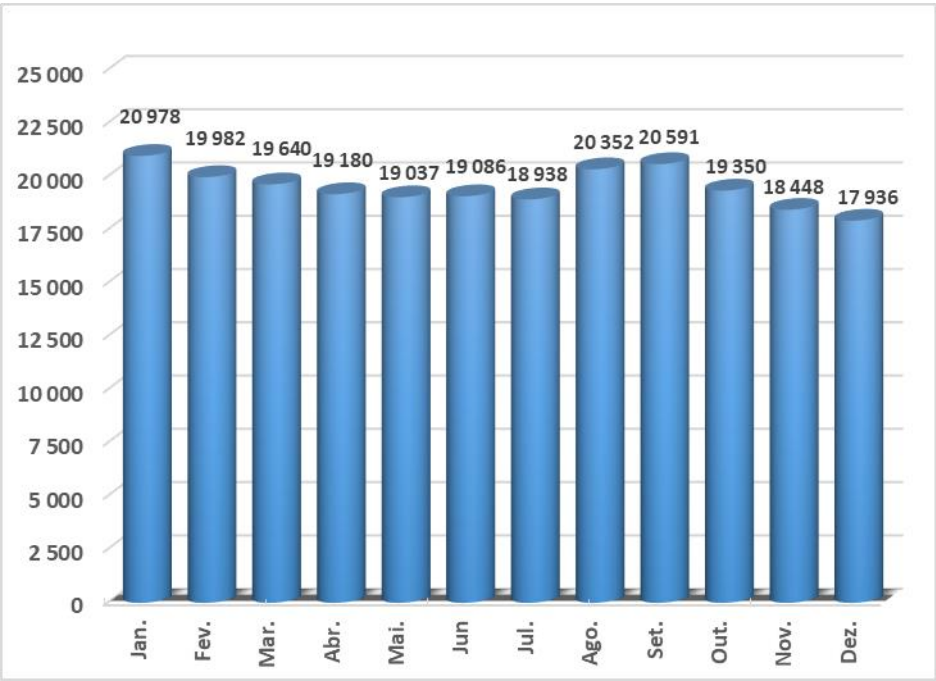


GRÁFICO II

**DESEMPREGO REGISTRADO NO DISTRITO DE AVEIRO
HOMENS / MULHERES
DEZEMBRO 2025**

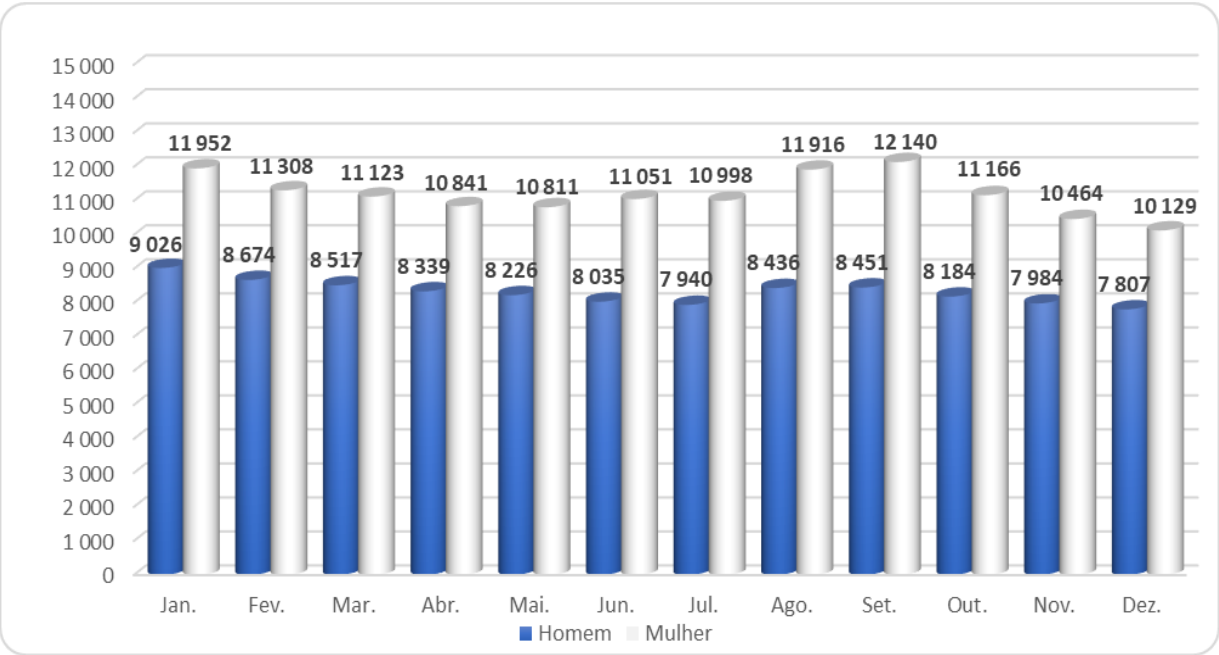


GRÁFICO III

**DESEMPREGO REGISTRADO NO DISTRITO DE AVEIRO
POR TEMPO DE INSCRIÇÃO
DEZEMBRO 2025**

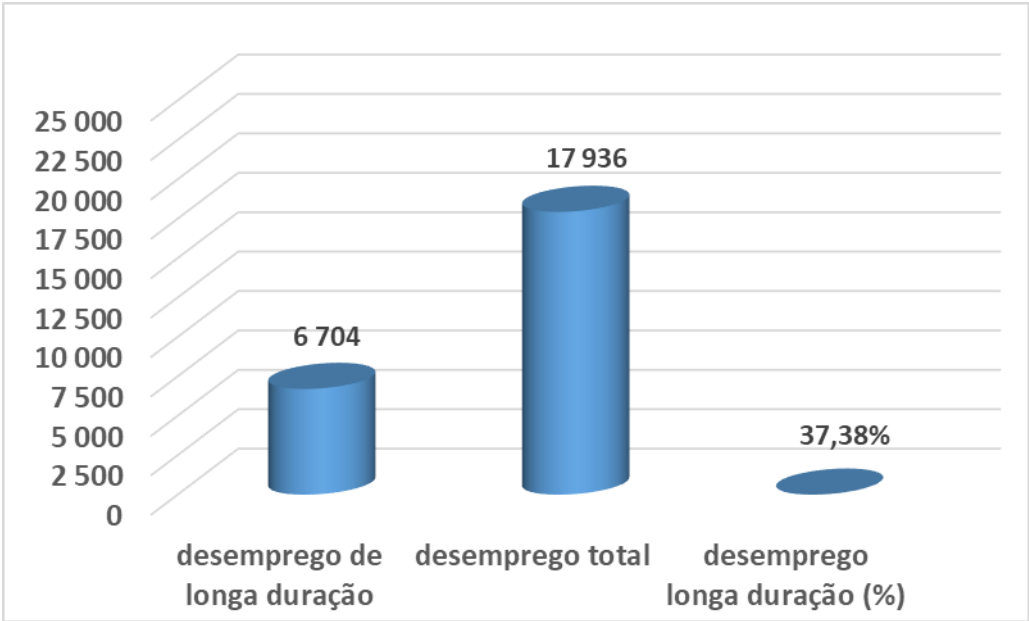


GRÁFICO IV

**DESEMPREGO REGISTRADO NO DISTRITO DE AVEIRO
POR GRUPO ETÁRIO
DEZEMBRO 2025**

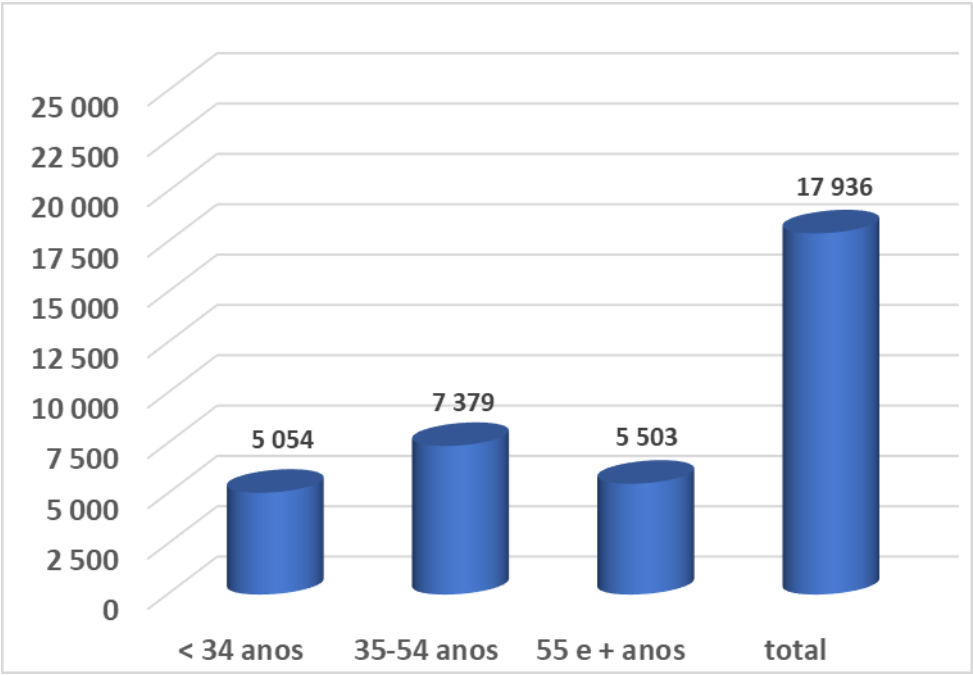


GRÁFICO V

DESEMPREGO REGISTRADO NO DISTRITO DE AVEIRO
POR NÍVEIS DE ESCOLARIDADE
DEZEMBRO 2025

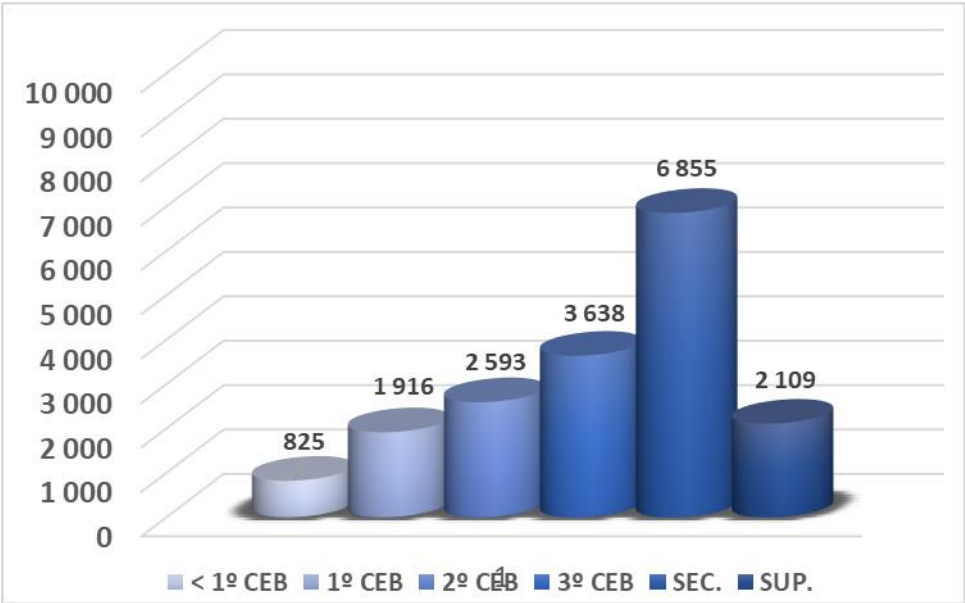


GRÁFICO VI

**DESEMPREGO REGISTRADO NO DISTRITO DE AVEIRO
COLOCAÇÕES DO IEFP POR GÉNERO
DEZEMBRO 2025**

