



União dos Sindicatos de Aveiro/CGTP-IN

Av. Dr. Lourenço Peixinho, 173 – 5º Andar

3800-167 Aveiro

Telefone: 234 377 320 – 234 421 870

Telemóvel: 968 494 535

Email: usaveiro@cgtpaveiro.org

Site : www.cgtpaveiro.org

DESEMPREGO REGISTADO NO DISTRITO DE AVEIRO ABRIL 2026

DESEMPREGO REGISTADO EM ABRIL DE 2026

Analisando os dados publicados pelo INE, relativos ao **primeiro trimestre de 2026**, verificou-se que a **população inativa com 16 e mais anos (3.738.800) aumentou 0,2% (8.700)** em relação ao trimestre anterior e diminuiu **0,3% (12.000)** relativamente ao trimestre homólogo. A **população desempregada aumentou 6,1% (20.000) em relação ao anterior e diminuiu 5,3% (19.500) relativamente ao trimestre homólogo**. A taxa de desemprego registado no país situou-se em 6,1%, valor superior em 0,3 p.p ao do trimestre anterior e diminuiu em 0,5 p.p. em comparação com o 1º trimestre de 2025. **A taxa de subutilização do trabalho foi estimada em 10,2%, mais 0,3 p.p. que o trimestre anterior.**

No distrito, mantém-se o fenómeno de todos os anos, pelo menos desde 2005, **o IIEFP diminuir o desemprego nos meses seguintes ao mês de Janeiro de cada ano. Diminuição difícil de perceber tendo em atenção os dados do INE**. Os trabalhadores com **vínculo precário continuam a ser as principais vítimas do desemprego**. No mês de Abril, **40,80% dos desempregados** que se inscreveram nos centros de emprego do distrito **tinham vínculo precário**.

Com efeito, recorrendo aos dados publicados pelo IIEFP, observa-se que o número de desempregados registados no distrito, **no mês de Abril de 2026 é de 17.357. Menos 139 desempregados** que em Março de 2026. **Em termos homólogos o desemprego no distrito de Aveiro diminuiu 1.823 desempregados registados**, seguindo a tendência do continente que **diminuiu 28.963**.

Dos **17.357 desempregados registados** em Abril de 2026 no IIEFP, **apenas 13.263** recebiam protecção social de desemprego, **com o valor médio de 705,48 €, pouco acima do limiar de pobreza (632€)**.

Somando os **2.610 novos desempregados inscritos no mês de Abril** aos 17.496 desempregados registados em Março de 2026 **temos 20.106 desempregados**. No entanto, o IIEFP assume somente 17.357 desempregados. Mesmo, **considerando as 664 colocações assumidas pelo IIEFP, fica por explicar o que aconteceu aos 2.085 desempregados em falta, só no mês de Abril**.

Por outro lado, **os trabalhadores em situação de trabalho precário** – que continua a ser praticamente a única forma actual de contratação de trabalhadores – **são as principais vítimas da exploração e do desemprego**. É significativo que **dos 11.941 desempregados inscritos nos quatro meses do ano de 2026, 4.736 (39,66%) sejam precários** a quem não foi renovado o contrato de trabalho. **Estes dados confirmam que a precariedade se mantém como antecâmara para o desemprego**.

Acresce que, somando os **11.941 novos desempregados inscritos** nos meses de Janeiro, Fevereiro, Março e Abril do ano corrente aos 17.936 desempregados registados em Dezembro de 2025 temos **29.877 desempregados**. No entanto, o IEFP assume somente **17.357, mas não explica onde foram colocados os 12.520 desempregados em falta (mais que os desempregados inscritos no IEFP, nos quatro meses)**.

Dito de outra forma, **nas contas do IEFP – no meses de Janeiro, Fevereiro, Março e Abril de 2026 - foi resolvido o “problema”, numa média mensal de 3.130 desempregados do distrito**. Mesmo considerando a passagem de alguns desempregados para a reforma e alguma emigração, nem com uma grande dose de boa vontade, se acredita neste resultado.

Com efeito, – de acordo com os dados do Observatório Infotrust – no distrito, nos quatro meses de 2026 verificaram-se **50 novos casos de insolvência e o encerramento de 310 empresas**.

Por fim, a **União dos Sindicatos de Aveiro**, mesmo partindo dos dados do **primeiro trimestre de 2026**, divulgados pelo INE, no qual assume que a taxa de subutilização (que não abrange todas as situações de desemprego) foi estimada em **10,2%**, **calcula que o desemprego estatístico no distrito de Aveiro esteja próximo dos 35.000 trabalhadores desempregados**.

Posto isto,

Em **Abril de 2026**, o número de **desempregados registados no distrito** era de **17.357**, ou seja, **6,34%** do Continente (**273.785**). – **Anexo 1 + Gráfico I**

A variação mensal, foi de -4,22% no Continente e de -0,79%, no Distrito. – Anexo 1

Em termos de **variação homóloga**, verificamos que a mesma foi de **-9,57%** no Continente e de **-9,50%** no Distrito. – **Anexo 1**

O número de desempregados **registados** representa **5,11% da população activa do distrito**.

Em termos de variação mensal o desemprego registado **aumentou em 8 concelhos**: (Albergaria-a-Velha, Castelo de Paiva, Estarreja, Ílhavo, Oliveira de Azeméis, Ovar, São João da Madeira e Vagos) e **diminuiu em 11 concelhos**: (Águeda, Anadia, Arouca, Aveiro, Espinho, Mealhada, Murtosa, Oliveira do Bairro, Santa Maria da Feira, Sever do Vouga e Vale de Cambra). – **Anexo 1**

As **mulheres continuam a ser mais afectadas**: são **9.968** em Abril de 2026, **57,43%** dos desempregados registados no distrito. – **Gráfico II**

Os **desempregados de longa duração** atingem **6.371** trabalhadores, **36,71%** do desemprego registado no distrito. – **Gráfico III**

O **desemprego registado dos jovens com idade inferior a 34 anos** é de **5.120**, ou seja **29,50%** do desemprego registado no distrito. – **Gráfico IV**

O **desemprego registado na faixa etária dos 35 aos 54 anos** é de **6.795**, ou seja **39,15%** do desemprego registado no distrito. – **Gráfico IV**

Número de desempregados por níveis de escolaridade. – Gráfico V

Aveiro, 17 de Junho de 2026

União dos Sindicatos de Aveiro/CGTP-IN

ANEXO I

**DESEMPREGO REGISTRADO NO DISTRITO DE AVEIRO
ABRIL 2026**

DESEMPREGO REGISTRADO NO DISTRITO DE AVEIRO EM ABRIL DE 2026					
	ABRIL	MARÇO	ABRIL	VARIAÇÃO	VARIAÇÃO
	2025	2026	2026	HOMOLOGA	MENSAL
CONTINENTE	302 748	285 839	273 785	-9,57	-4,22
DISTRITO AVEIRO	19 180	17 496	17 357	-9,50	-0,79
ÁGUEDA	1 057	1 133	1 089	3,03	-3,88
ALBERGARIA-A-VELHA	530	465	472	-10,94	1,51
ANADIA	452	468	450	-0,44	-3,85
AROUCA	389	391	378	-2,83	-3,32
AVEIRO	2 343	2 218	2 168	-7,47	-2,25
CASTELO DE PAIVA	607	463	476	-21,58	2,81
ESPINHO	1 152	1 090	1 082	-6,08	-0,73
ESTARREJA	691	661	672	-2,75	1,66
ÍLHAVO	1 090	1 024	1 034	-5,14	0,98
MEALHADA	357	334	321	-10,08	-3,89
MURTOSA	155	159	155	0,00	-2,52
OLIVEIRA DE AZEMÉIS	1 863	1 602	1 715	-7,94	7,05
OLIVEIRA DO BAIRRO	567	488	476	-16,05	-2,46
OVAR	1 366	1 325	1 355	-0,81	2,26
SANTA MARIA DA FEIRA	4 490	3 903	3 739	-16,73	-4,20
SÃO JOÃO DA MADEIRA	1 018	814	833	-18,17	2,33
SEVER DO VOUGA	147	154	145	-1,36	-5,84
VAGOS	514	445	469	-8,75	5,39
VALE DE CAMBRA	392	359	328	-16,33	-8,64

GRÁFICO I

DESEMPREGO REGISTRADO NO DISTRITO DE AVEIRO ABRIL 2026

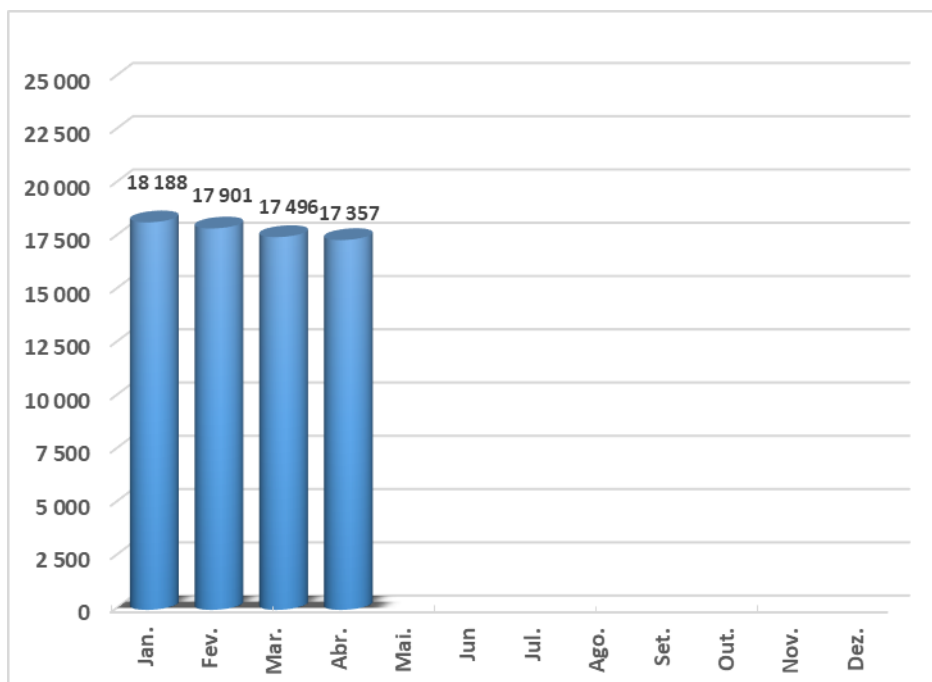


GRÁFICO II

DESEMPREGO REGISTRADO NO DISTRITO DE AVEIRO HOMENS / MULHERES ABRIL 2026

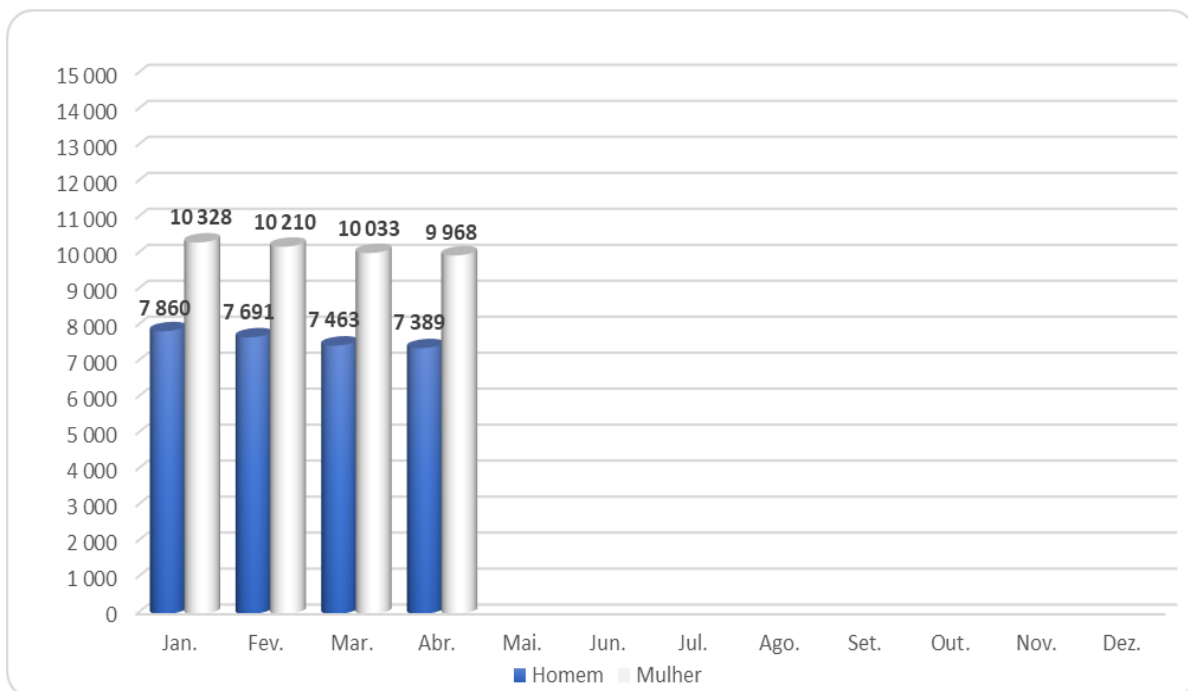


GRÁFICO III

**DESEMPREGO REGISTRADO NO DISTRITO DE AVEIRO
POR TEMPO DE INSCRIÇÃO
ABRIL 2026**

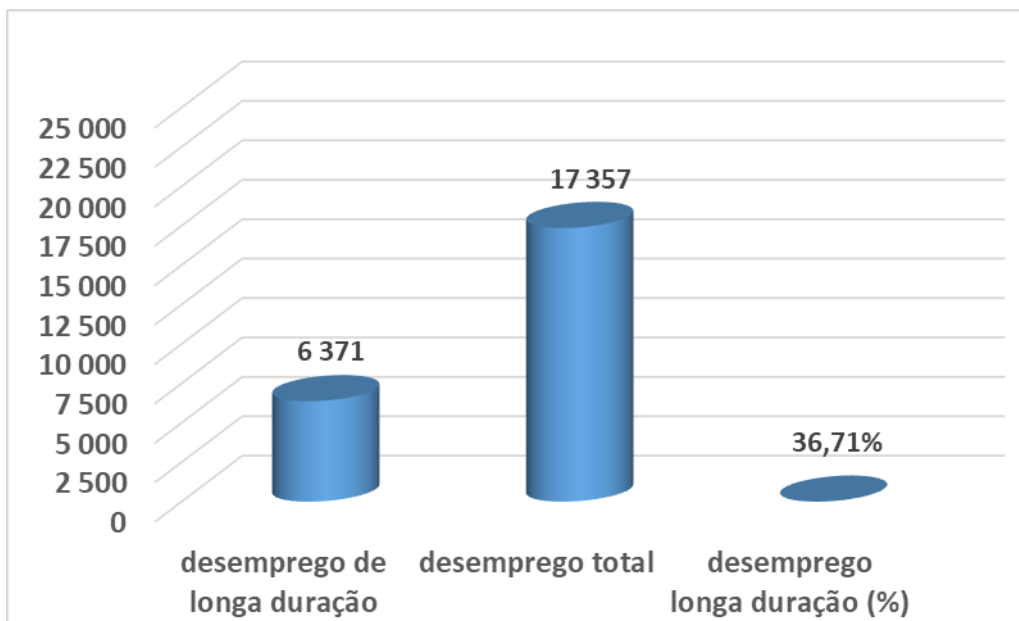


GRÁFICO IV

DESEMPREGO REGISTRADO NO DISTRITO DE AVEIRO POR GRUPO ETÁRIO ABRIL 2026

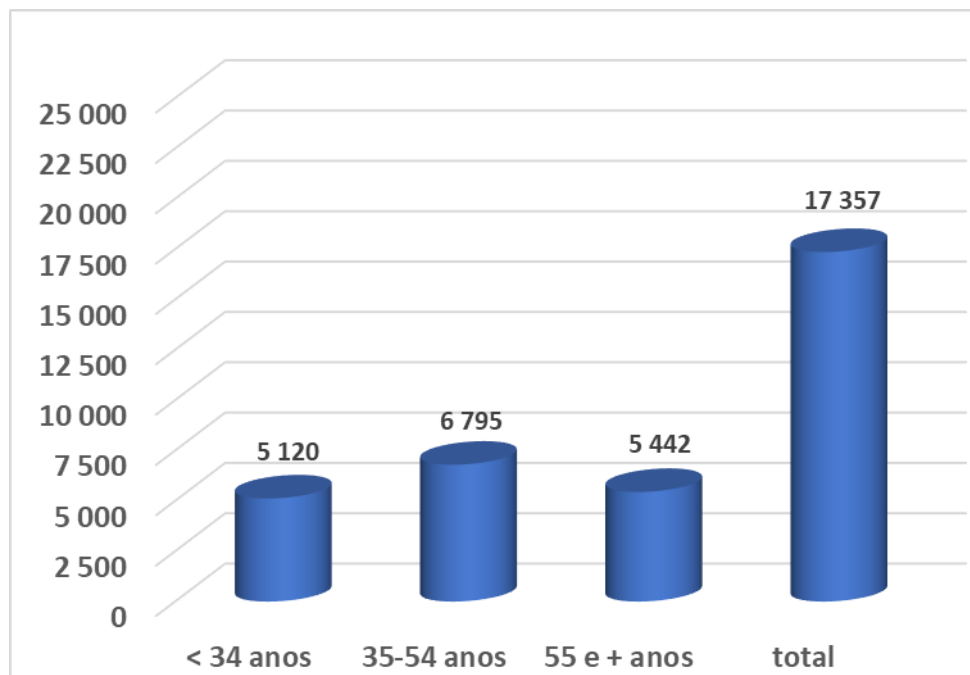


GRÁFICO V

**DESEMPREGO REGISTRADO NO DISTRITO DE AVEIRO
POR NÍVEIS DE ESCOLARIDADE
ABRIL 2026**

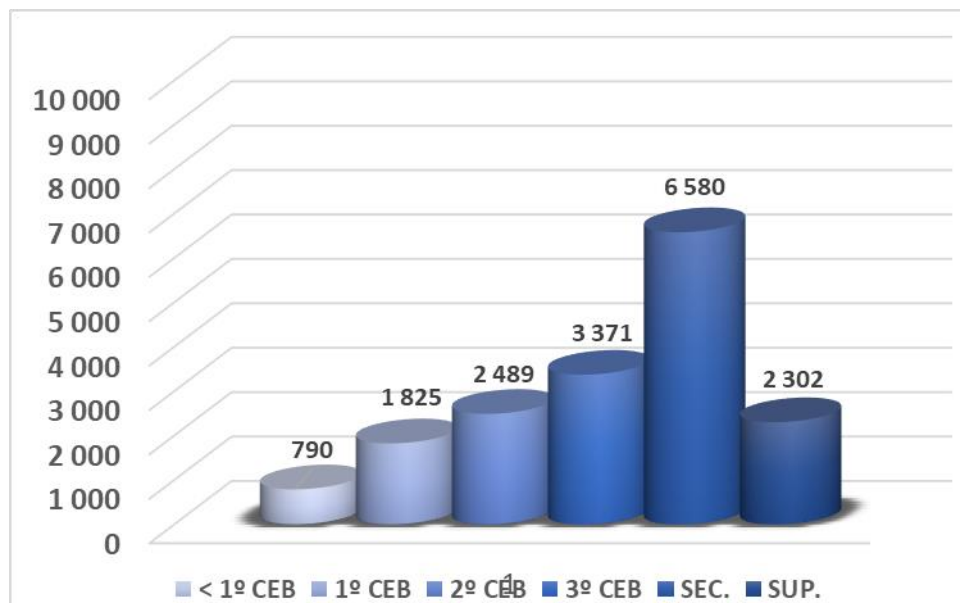


GRÁFICO VI

**DESEMPREGO REGISTRADO NO DISTRITO DE AVEIRO
COLOCAÇÕES DO IEFP POR GÉNERO
ABRIL 2026**

